

An aerial photograph of a vast mountain range. The mountains are layered, with some peaks in the foreground showing reddish-brown soil and others in the distance appearing more green and hazy. A winding road is visible in a valley between the mountains. The sky is clear and blue.

La Ruta Natural

Informe anual

*Este informe fue realizado con datos provistos por la Dirección Nacional de Mercados Y Estadística de la Subsecretaría de Desarrollo Estratégico del Ministerio de Turismo y Deportes de la Nación



larutatanatural.gob.ar

en un año fue visitada por más de

ochocientos mil usuarios



Diccionario

- **Sesiones:** conjunto de interacciones de los usuarios con su sitio web en un periodo determinado
- **Usuarios:** cuántas personas han interactuado con su sitio web
- **Usuarios nuevos:** aquellos que visitan su sitio o aplicación por primera vez
- **Usuarios recurrentes:** son aquellos que ya habían ingresado aunque sea una vez a la web
- **Vistas:** son una medida del número de veces que se carga o recarga una página web específica en un periodo de tiempo determinado
- **Tiempo de Interacción:** el tiempo que pasan dentro de la web los usuarios

Usuarios totales por día

desde mayo 2022 a agosto 2023



Vistas

2.1 millones

Sesiones

1.1 millón

Usuarios totales

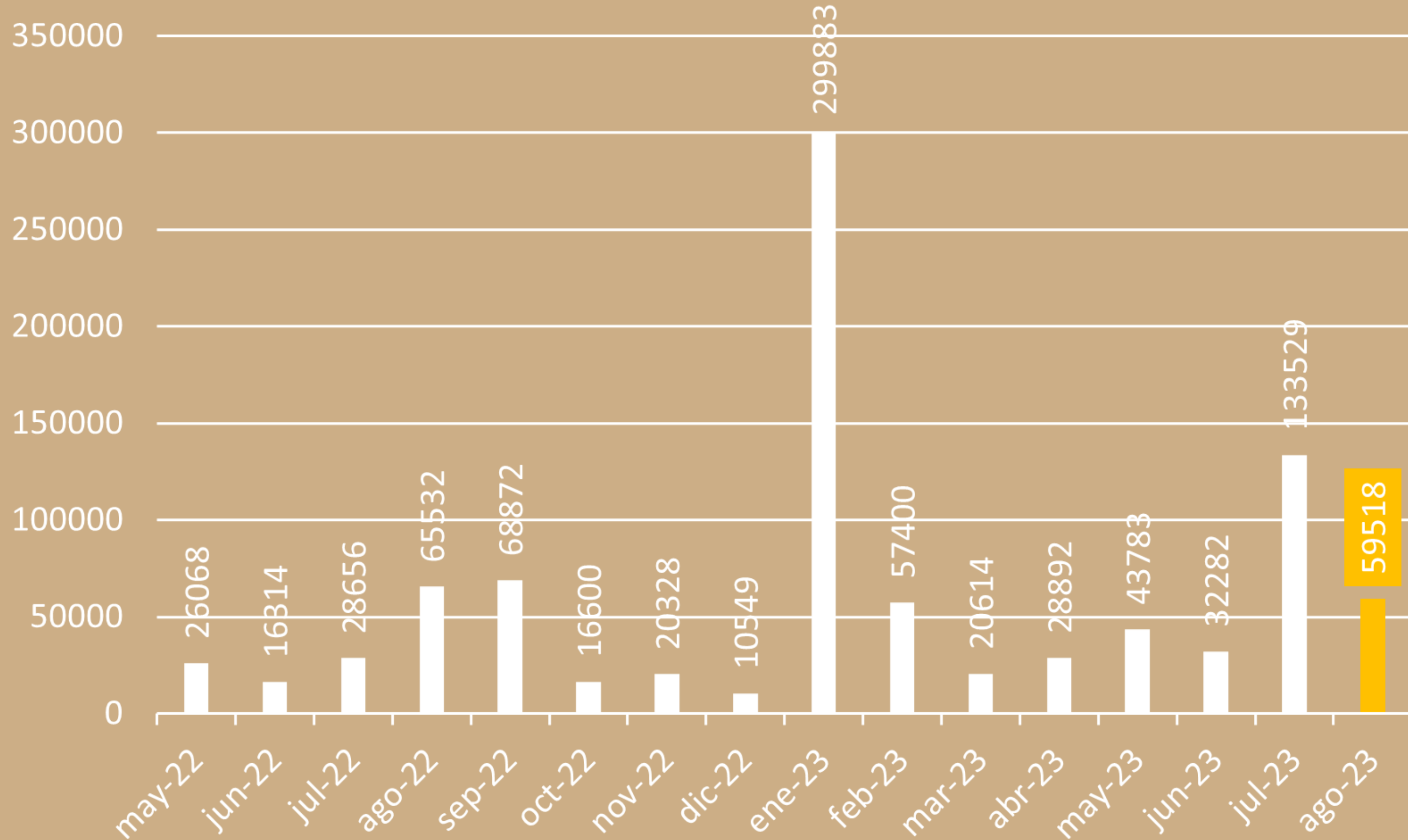
891 mil

Usuarios recurrentes

84 mil

Usuarios totales por mes

desde mayo 2022 a agosto 2023



Usuarios totales y recurrentes por país

desde mayo 2022 a agosto 2023

Usuarios totales por país



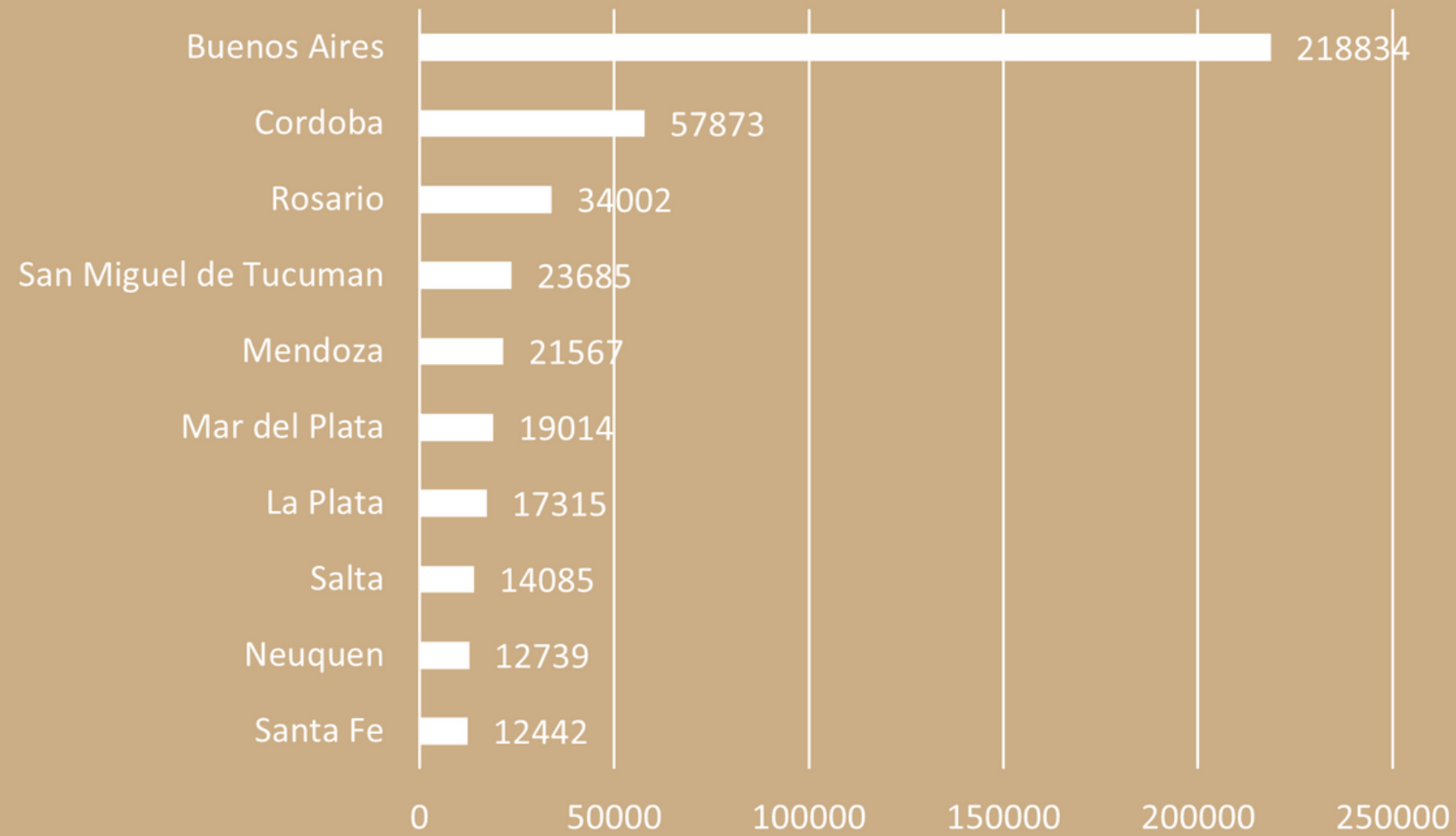
Usuarios recurrentes por país



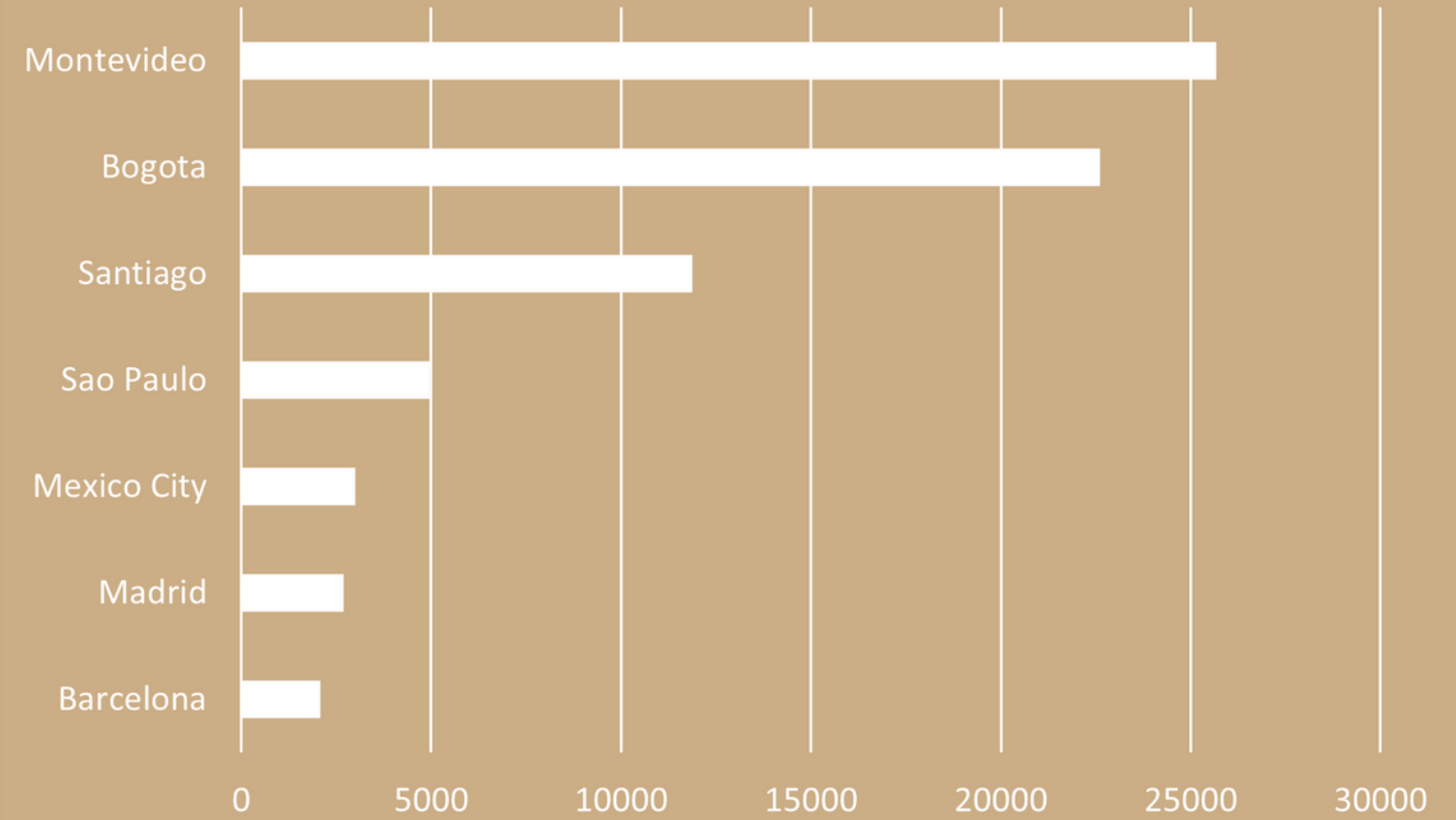
Origen por ciudades nacionales y de otros países, por usuarios

desde mayo 2022 a agosto 2023

Ciudades de Argentina

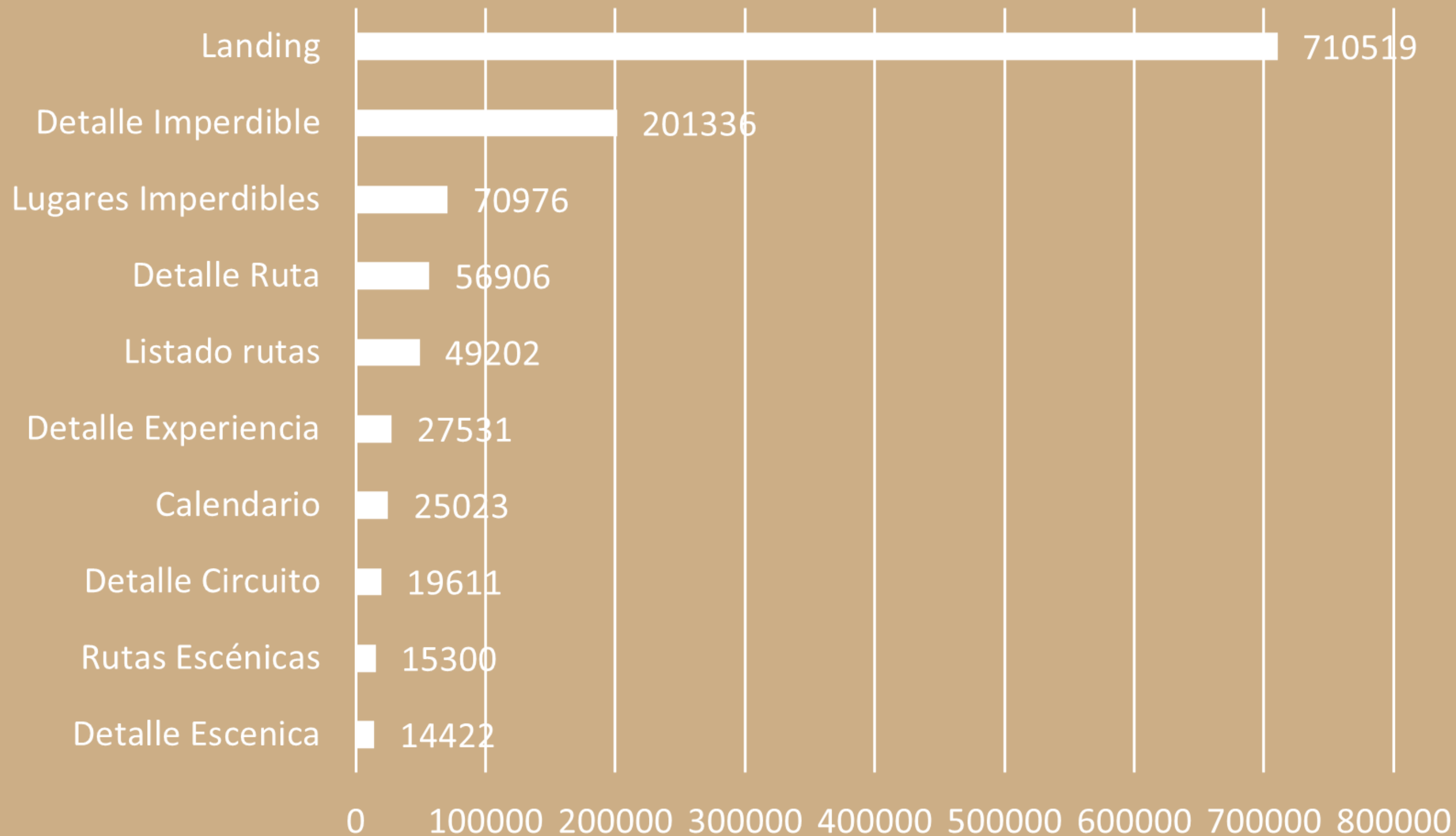


Ciudades de otros países



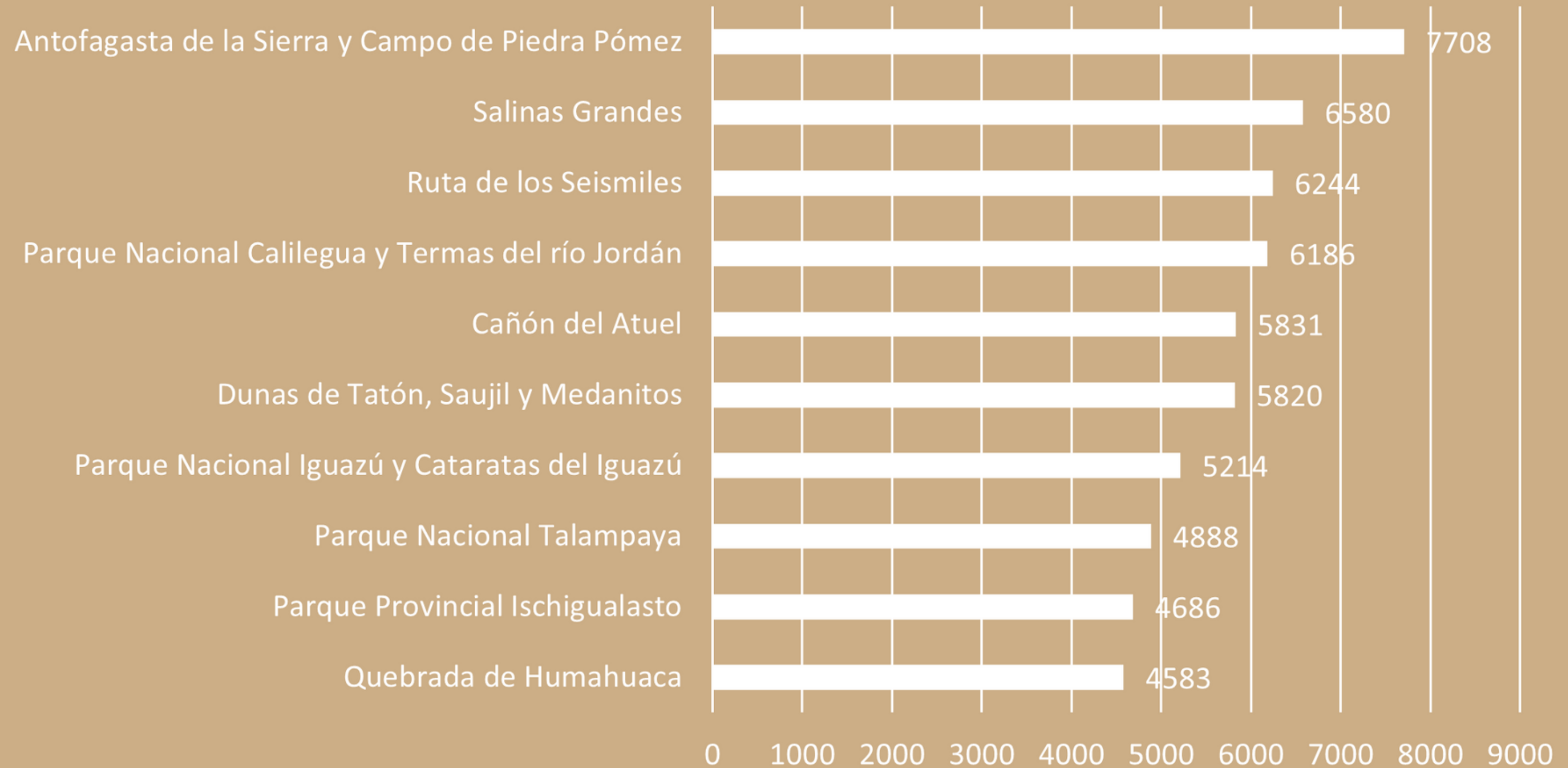
Secciones más vistas, por usuarios totales

desde mayo 2022 a agosto 2023



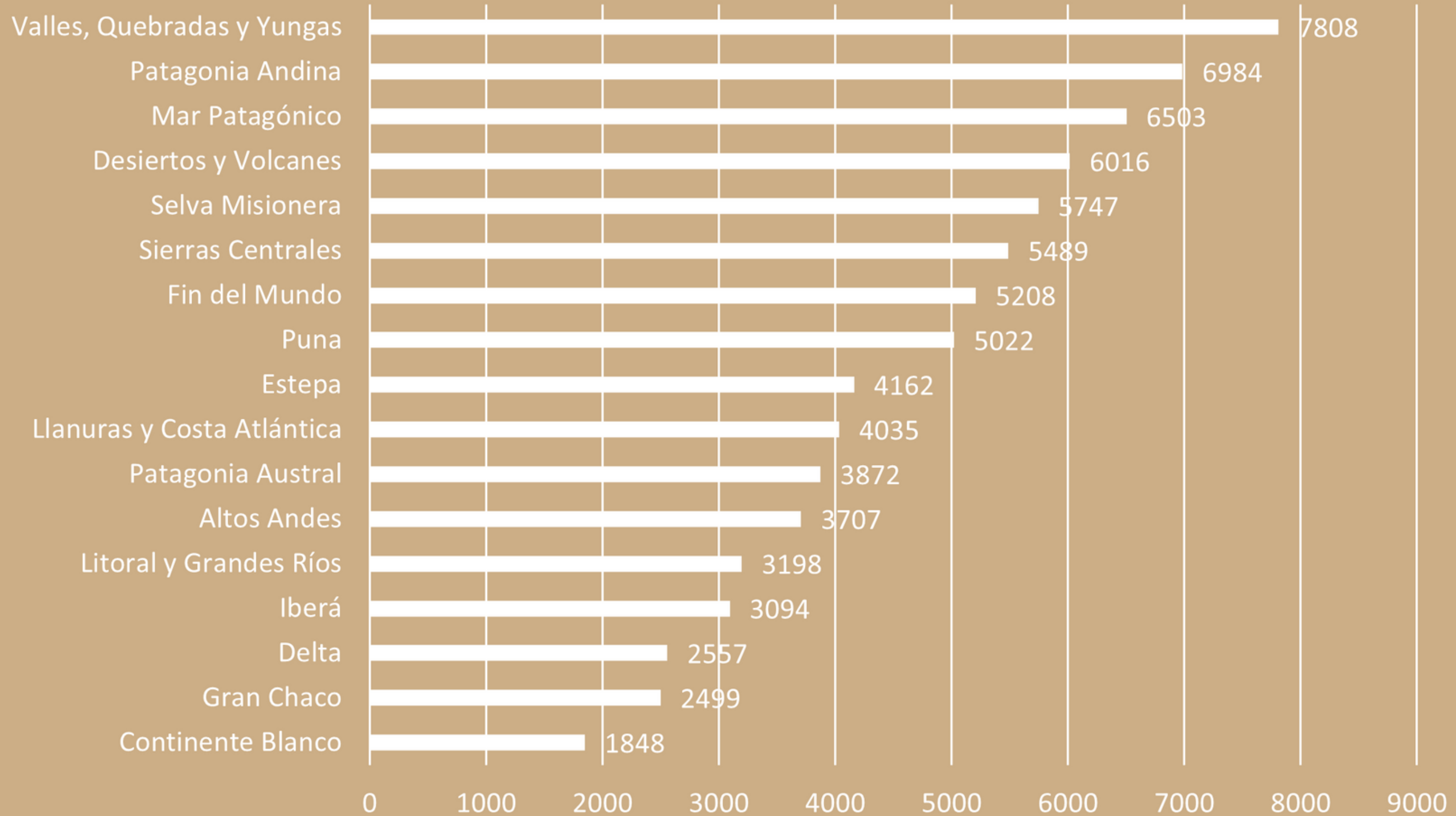
Imperdibles más vistos, por usuarios totales

desde mayo 2022 a agosto 2023



Rutas más vistas, por usuarios totales

desde mayo 2022 a agosto 2023




Rutas más vistas en otros países, como porcentaje del total de usuarios por país

desde mayo 2022 a agosto 2023

| Ruta Natural | Brazil | Uruguay | Spain | United States | Chile | Mexico | Germany | France | Indonesia | Italy |
|----------------------------|--------|---------|-------|---------------|-------|--------|---------|--------|-----------|-------|
| Desiertos y Volcanes | 15,5% | 9,2% | 7,4% | 8,1% | 10,0% | 6,7% | 9,7% | 10,3% | 17,7% | 6,8% |
| Valles, Quebradas y Yungas | 9,3% | 10,4% | 10,4% | 9,3% | 5,9% | 5,0% | 9,7% | 10,1% | 10,6% | 12,4% |
| Altos Andes | 9,1% | 8,3% | 5,3% | 7,7% | 7,9% | 5,5% | 7,2% | 8,2% | 10,2% | 7,9% |
| Patagonia Andina | 9,1% | 16,3% | 10,4% | 17,3% | 25,8% | 11,6% | 11,0% | 8,6% | 7,3% | 7,9% |
| Patagonia Austral | 8,5% | 6,9% | 11,2% | 7,9% | 8,4% | 16,6% | 4,7% | 5,3% | 3,3% | 6,6% |
| Puna | 8,1% | 8,4% | 7,4% | 6,6% | 7,0% | 5,8% | 8,6% | 12,3% | 6,1% | 15,6% |
| Mar Patagónico | 7,3% | 5,3% | 8,5% | 6,4% | 6,0% | 10,1% | 5,9% | 6,9% | 2,8% | 5,7% |
| Selva Misionera | 7,1% | 7,2% | 9,1% | 4,5% | 4,0% | 5,0% | 5,8% | 5,8% | 11,7% | 5,4% |
| Fin del Mundo | 6,0% | 5,9% | 7,6% | 5,3% | 4,8% | 11,9% | 3,5% | 3,7% | 1,6% | 4,6% |
| Estepa | 3,9% | 3,8% | 4,3% | 4,9% | 6,2% | 3,6% | 4,8% | 4,8% | 3,1% | 6,1% |
| Sierras Centrales | 3,8% | 6,4% | 3,5% | 4,4% | 2,1% | 2,8% | 8,7% | 6,3% | 7,9% | 3,6% |
| Llanuras y Costa Atlántica | 2,7% | 2,6% | 2,5% | 3,8% | 2,2% | 4,0% | 5,0% | 4,2% | 3,9% | 3,6% |
| Gran Chaco | 2,7% | 1,9% | 3,3% | 4,2% | 2,8% | 3,0% | 6,4% | 3,4% | 2,5% | 4,6% |
| Delta | 2,4% | 2,4% | 2,7% | 3,3% | 1,8% | 2,3% | 2,0% | 3,6% | 3,2% | 2,4% |
| Litoral y Grandes Ríos | 2,0% | 2,8% | 2,0% | 2,6% | 1,6% | 1,6% | 2,1% | 3,0% | 4,6% | 2,6% |
| Iberá | 2,0% | 1,7% | 2,8% | 2,7% | 2,2% | 1,8% | 4,3% | 2,6% | 2,9% | 2,8% |
| Continente Blanco | 0,5% | 0,7% | 1,5% | 1,0% | 1,0% | 2,8% | 0,5% | 0,8% | 0,8% | 1,4% |



Primer puesto



Segundo puesto

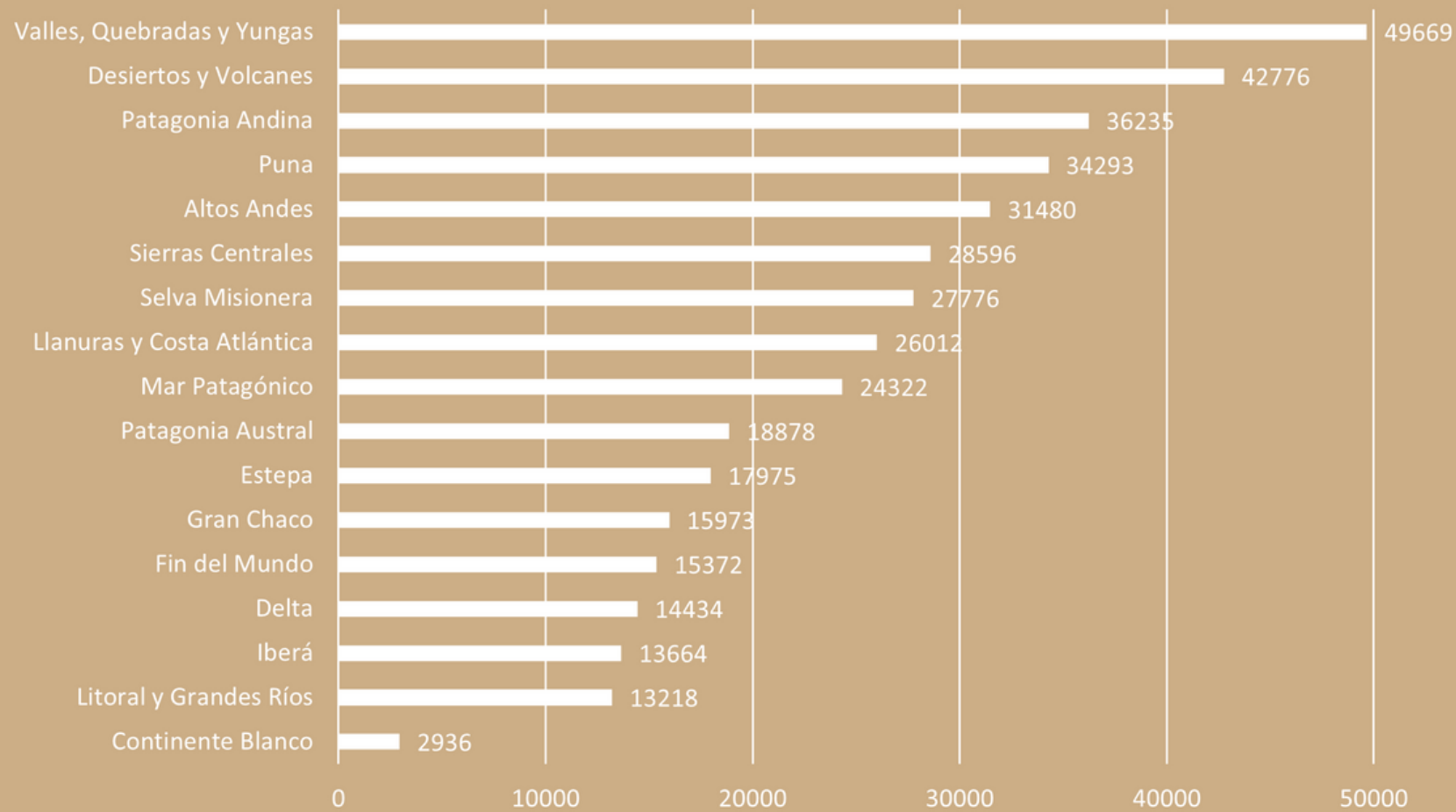


Tercer puesto

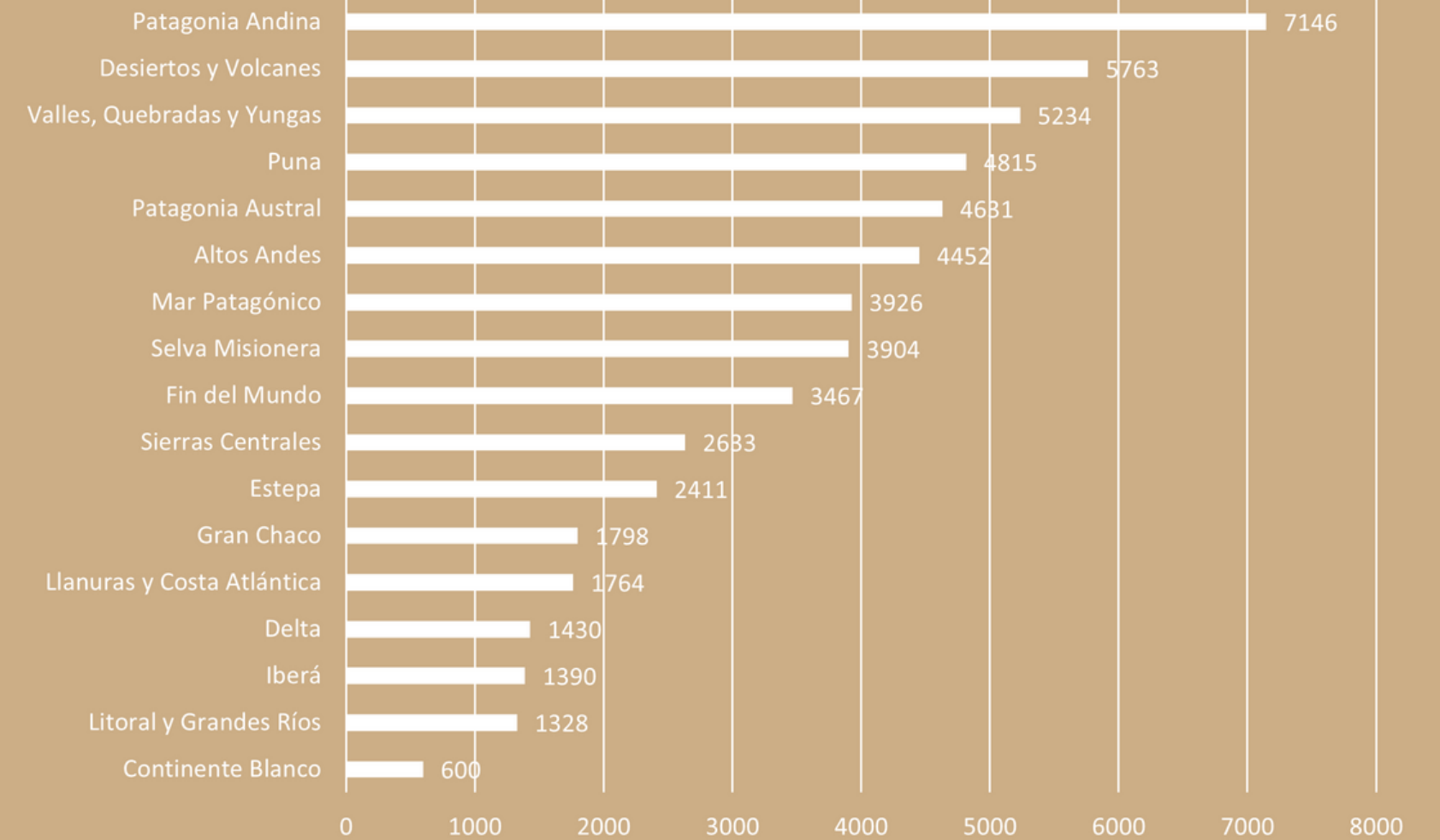
Rutas más vistas en Argentina y otros países, por usuarios totales

desde mayo 2022 a agosto 2023

Argentina

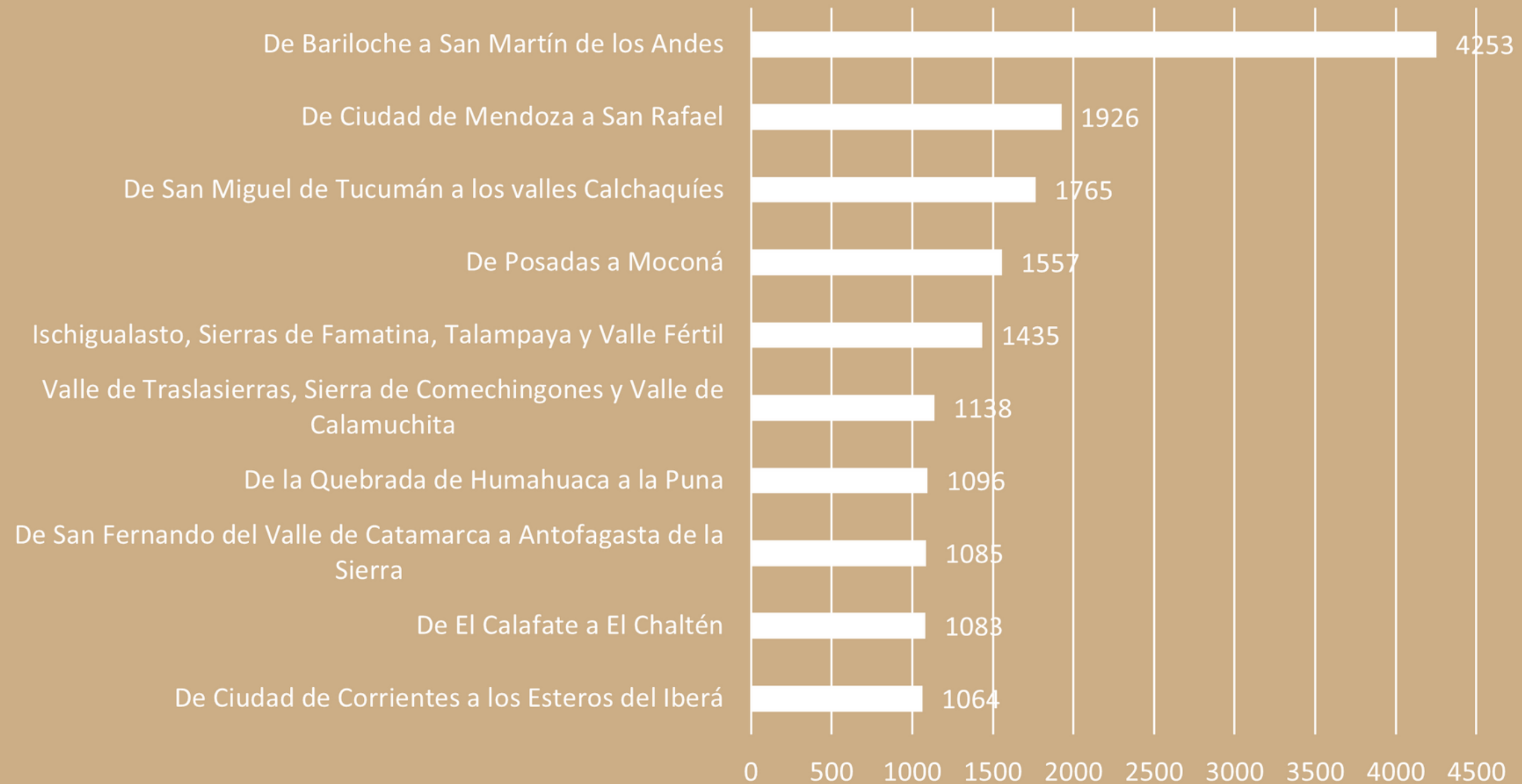


Otros países



Circuitos más vistos, por usuarios totales

desde mayo 2022 a agosto 2023

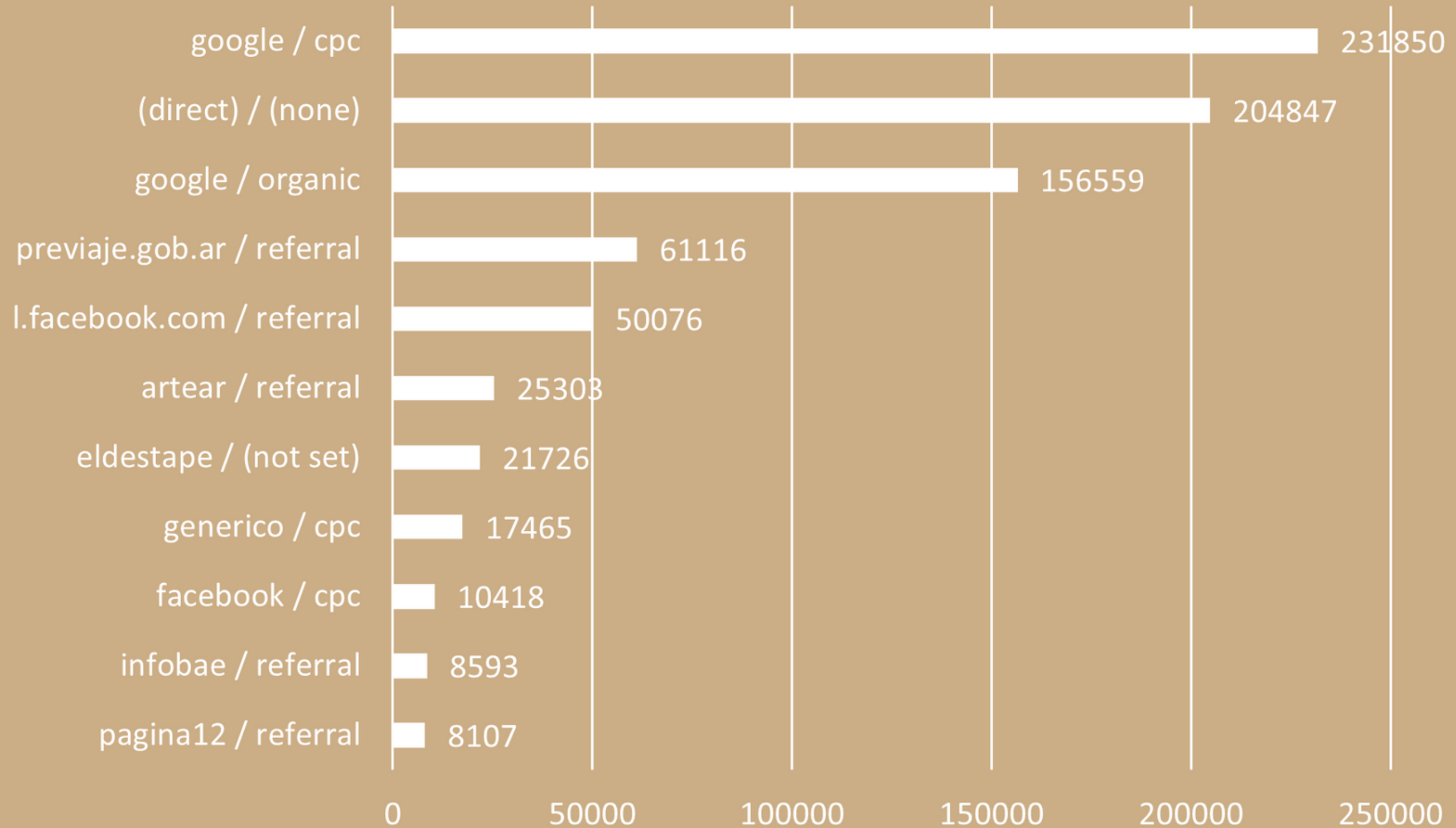


Diccionario

- **Directos:** son aquellos usuarios que han entrado tecleando la URL de tu site directamente en la barra del navegador.
- **Orgánicos:** introducir una o más palabras clave en un motor de búsqueda y obtener resultados sugeridos.
- **CPC (costo por click):** campañas de pauta
- **Referral:** ocurre cuando un usuario hace click en un enlace y es llevado a otro sitio web.

Adquisición de usuarios

desde mayo 2022 a agosto 2023





La Ruta Natural

Informe mensual de agosto



Agosto

Diccionario

- **Sesiones:** conjunto de interacciones de los usuarios con su sitio web en un periodo determinado
- **Usuarios:** cuántas personas han interactuado con su sitio web
- **Usuarios nuevos:** aquellos que visitan su sitio o aplicación por primera vez
- **Usuarios recurrentes:** son aquellos que ya habían ingresado aunque sea una vez a la web
- **Vistas:** son una medida del número de veces que se carga o recarga una página web específica en un periodo de tiempo determinado
- **Tiempo de Interacción:** el tiempo que pasan dentro de la web los usuarios

Informe panorámico

Agosto 2023

| | Agosto | Variación Intermensual | Variación Interanual |
|--------------------------|---------|------------------------|----------------------|
| Sesiones | 73.553 | -52,82 | -11,11 |
| Usuarios totales | 59.518 | -55,43 | -9,18 |
| Vistas | 138.511 | -44,87 | -21,56 |
| Tiempo de interacción | 2' 22" | 48,63 | -6,21 |

Informe panorámico

Agosto 2023

Usuarios

61 mil

Usuarios nuevos

59 mil

Tiempo de interacción medio ?

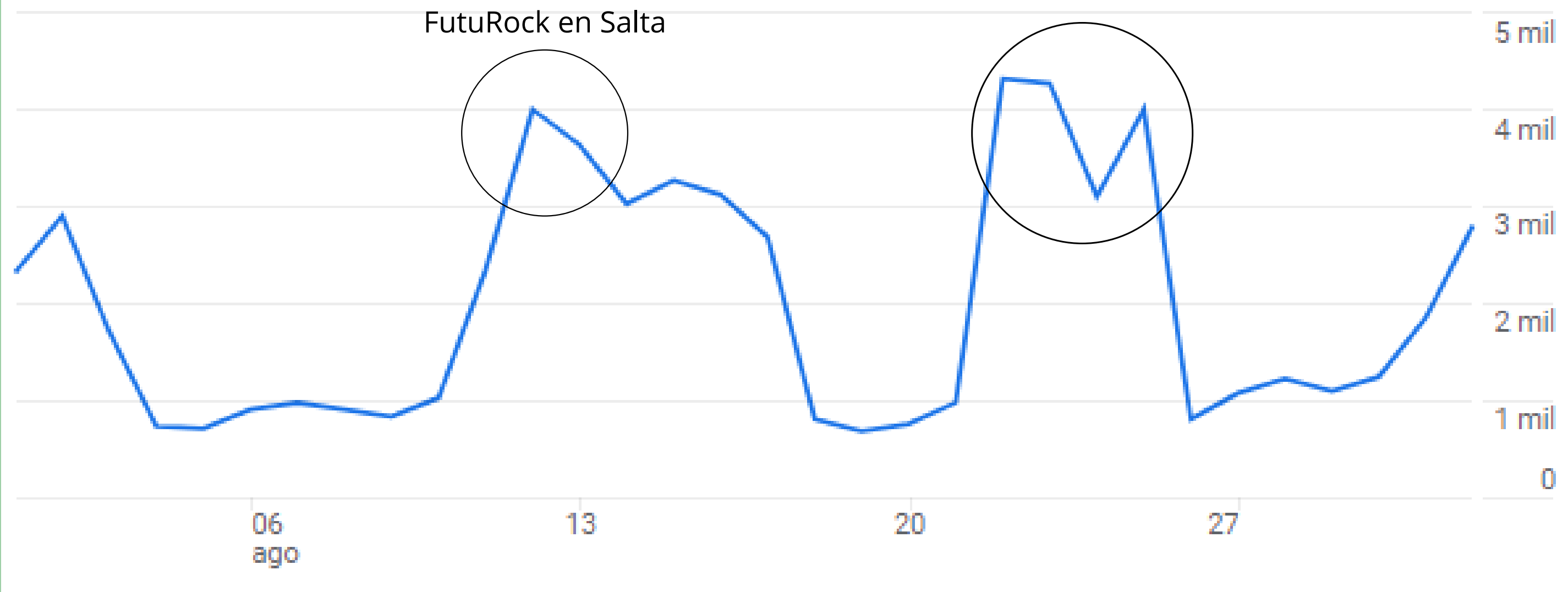
1 min y 22 s

To

0 >



Nota en Clarín, La Capital e Infobae



**Resumen diario de agosto 2023 por usuarios nuevos*

Informe panorámico

Agosto 2023

- 8/8: Imperdibles: Merlo y Corredor de los Comechingones San Luis en @turismonacionar
- 15/8: FutuRock en Salta
- 16/8: Parque Provincial Ischigualasto en @turismonacionar
- 22/8: Nota en Clarín sobre Valles, Quebradas y Yungas (https://www.clarin.com/brandstudio/valles-quebradas-yungas-recorrer-fascinante-noroeste-argentino_0_cZ1HHTRcUw.html)
- 23/8: Nota en La Capital sobre pingüinos y ballenas (<https://www.lacapital.com.ar/informacion-general/pinguinos-y-ballenas-uno-los-paraisos-naturales-la-argentina-n10084637.html>)
- 25/8: #Packrafting en #Salta en @turismonacionar
- 25/8: Nota en Infobae sobre las ballenas: <https://www.infobae.com/inhouse/2023/08/25/circuitos-patagonicos-cual-es-la-mejor-recorrida-para-conocer-las-ballenas/>
- 28/8: Un año de #LaRutaNatural en @turismonacionar
- 29/8: Día del Árbol en @turismonacionar
- 30/8: Nota en Clarín promocionando la web (https://www.clarin.com/brandstudio/turismo-argentina_0_CdK5vCYjwi.html)



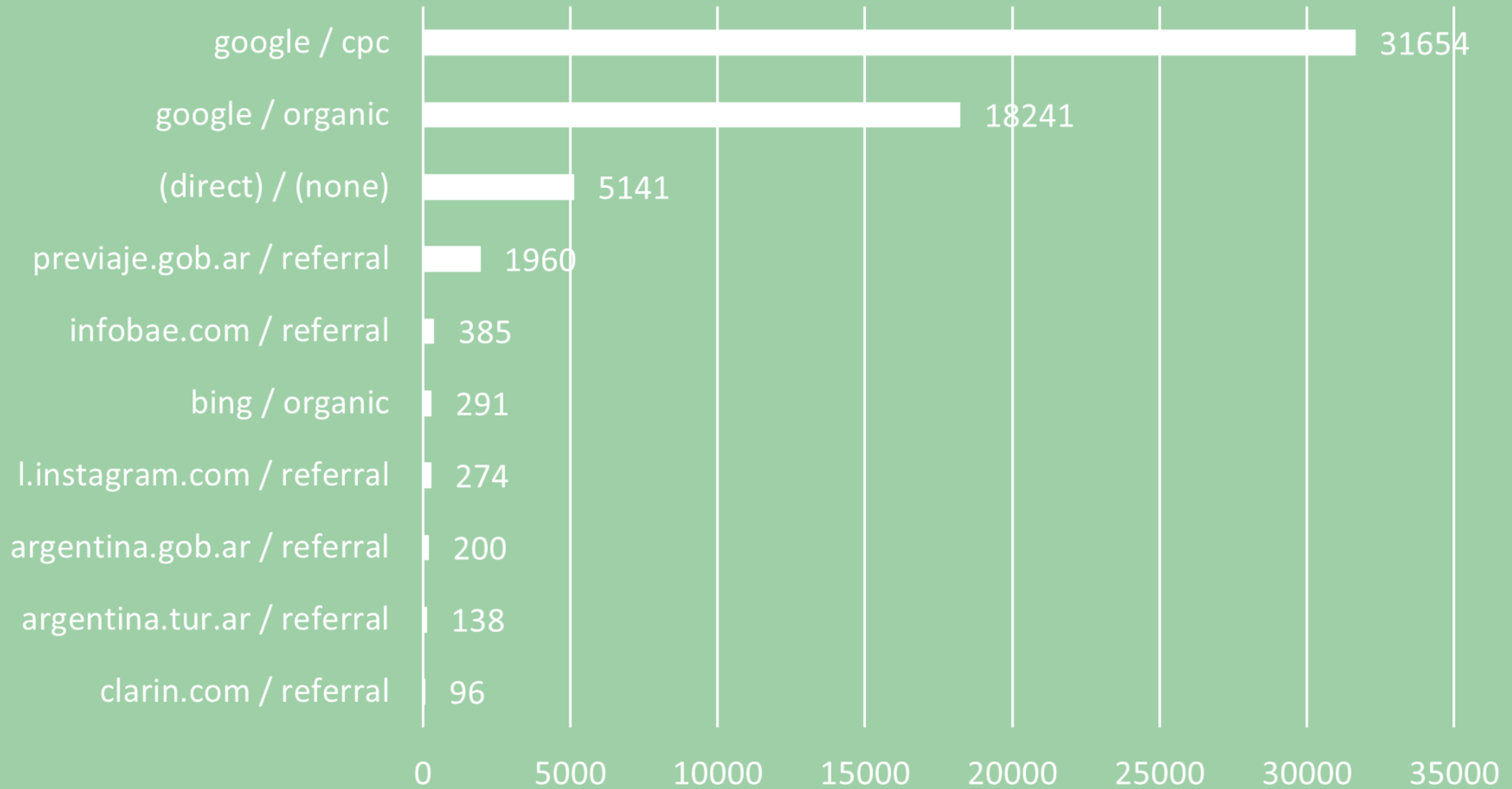
Usuarios nuevos

Diccionario

- **Directos:** son aquellos usuarios que han entrado tecleando la URL de tu site directamente en la barra del navegador.
- **Orgánicos:** introducir una o más palabras clave en un motor de búsqueda y obtener resultados sugeridos.
- **CPC (costo por click):** campañas de pauta
- **Referral:** ocurre cuando un usuario hace click en un enlace y es llevado a otro sitio web.

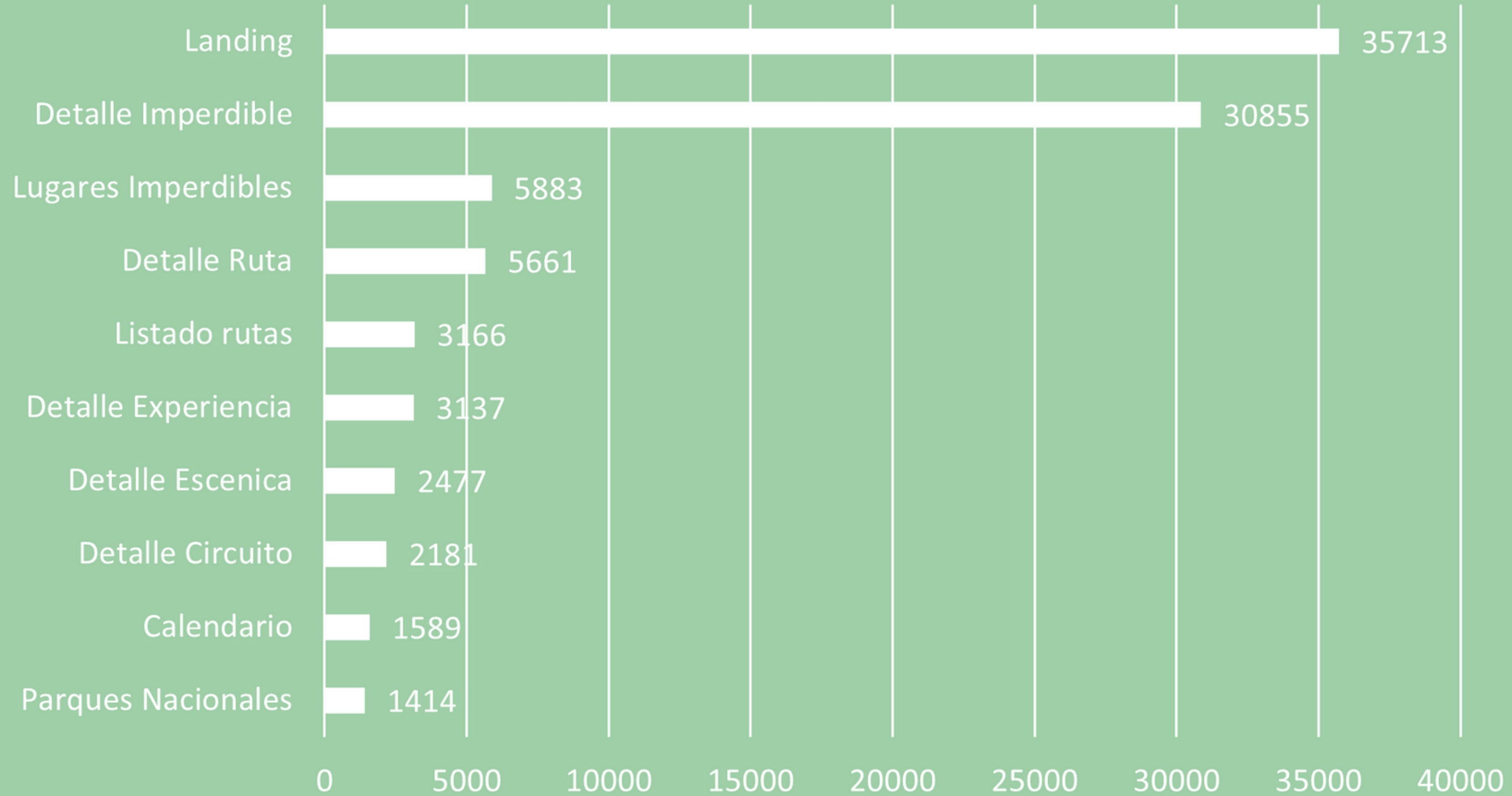
Adquisición de usuarios nuevos

Agosto 2023



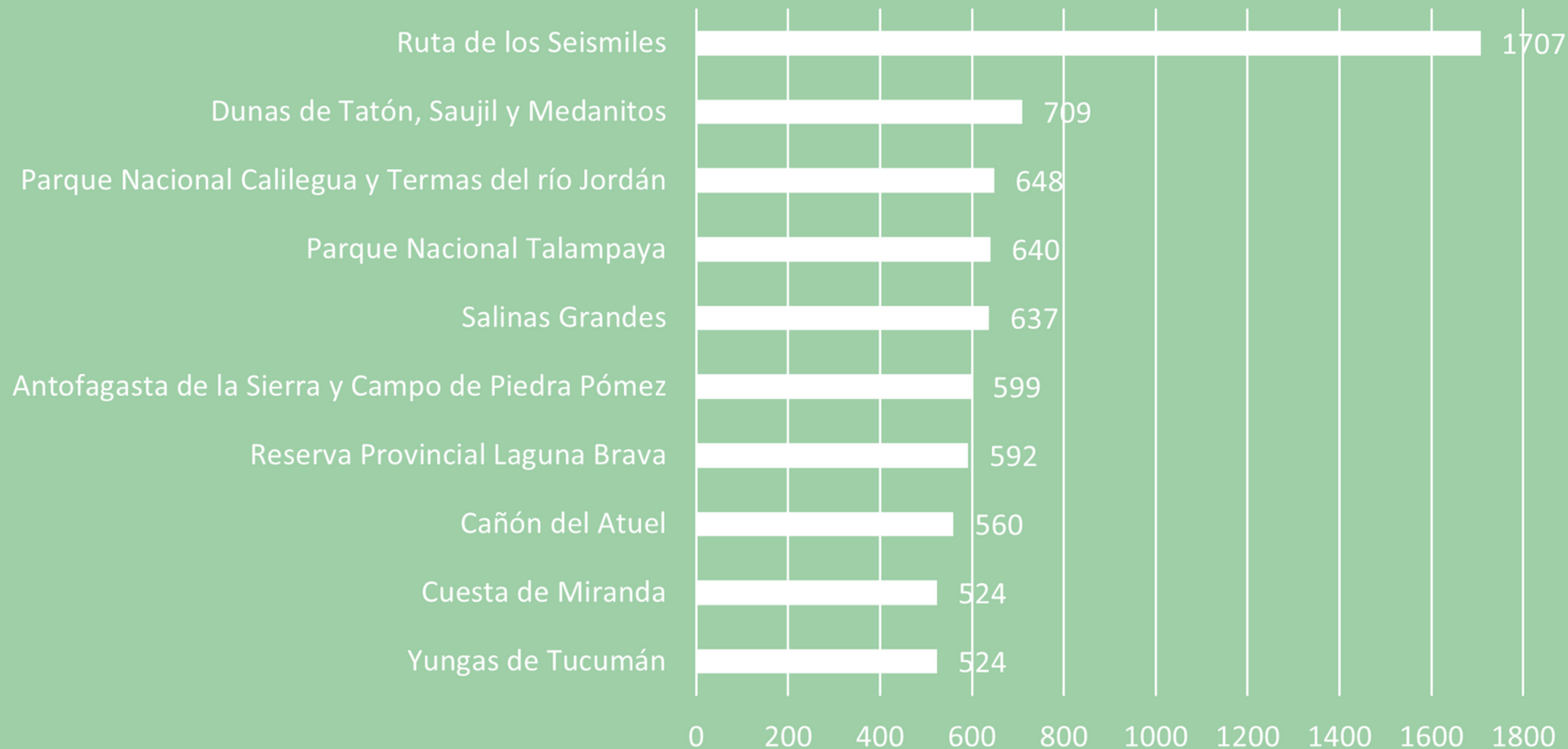
Páginas más vistas por usuarios nuevos

Agosto 2023



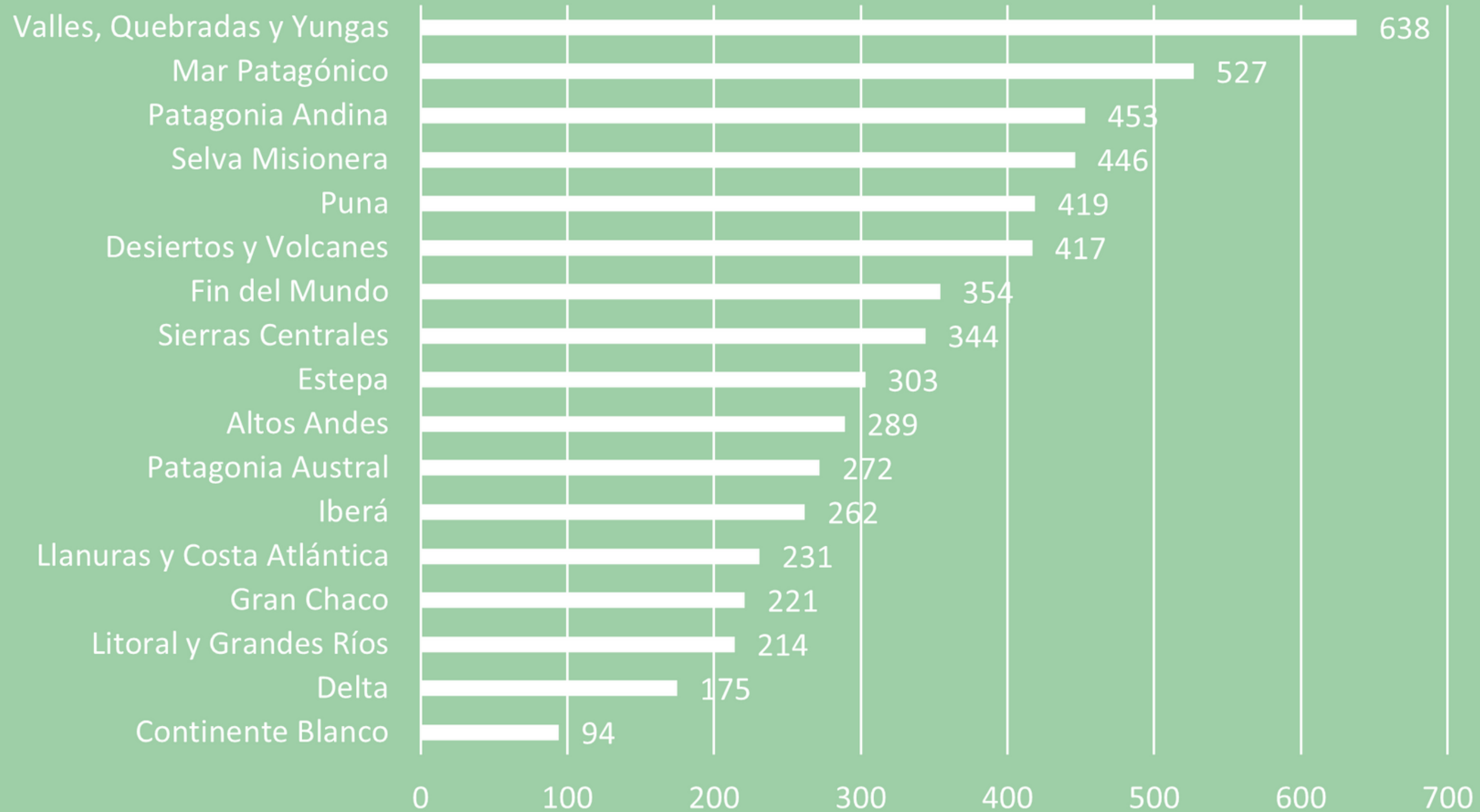
Imperdibles más vistos por usuarios nuevos

Agosto 2023



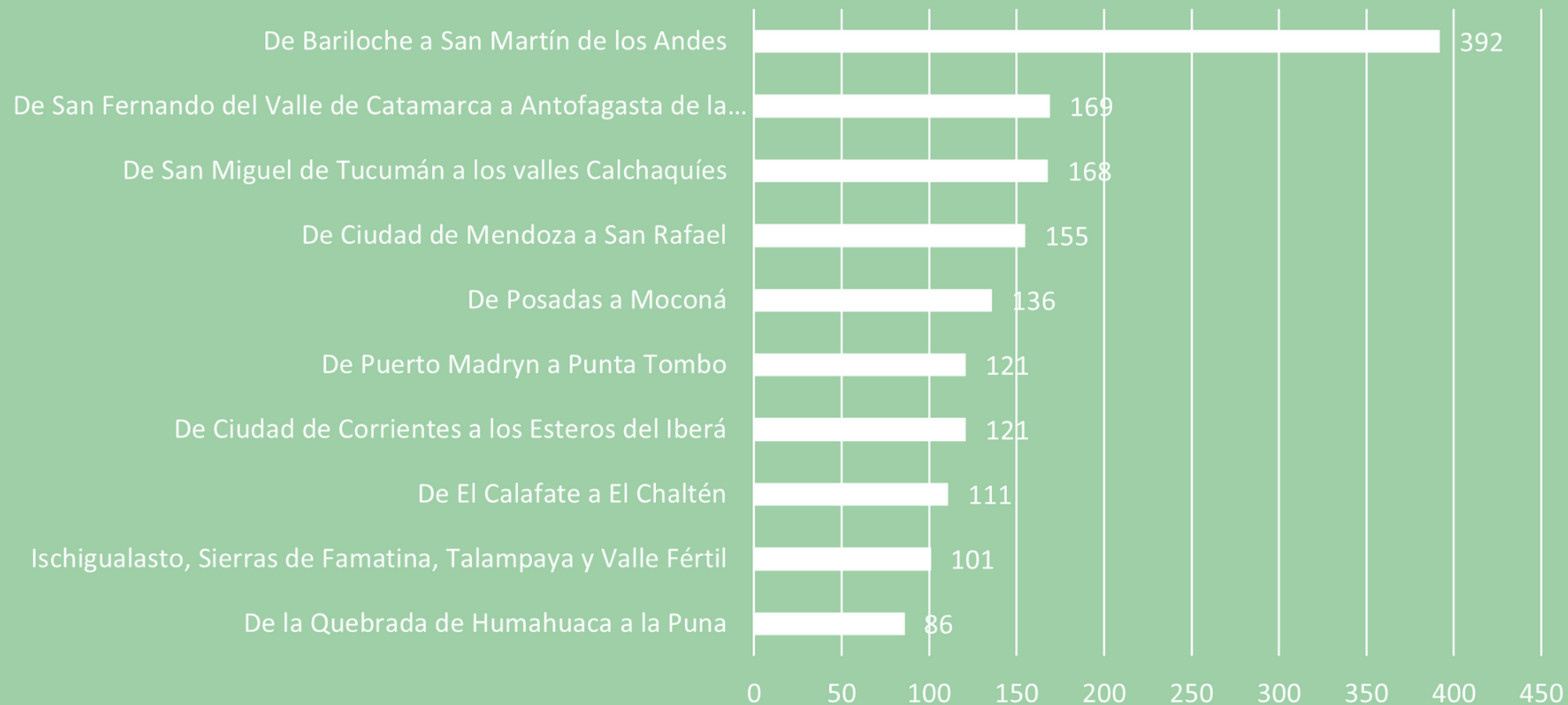
Rutas más vistas por usuarios nuevos

Agosto 2023



Circuitos más vistos por usuarios nuevos

Agosto 2023



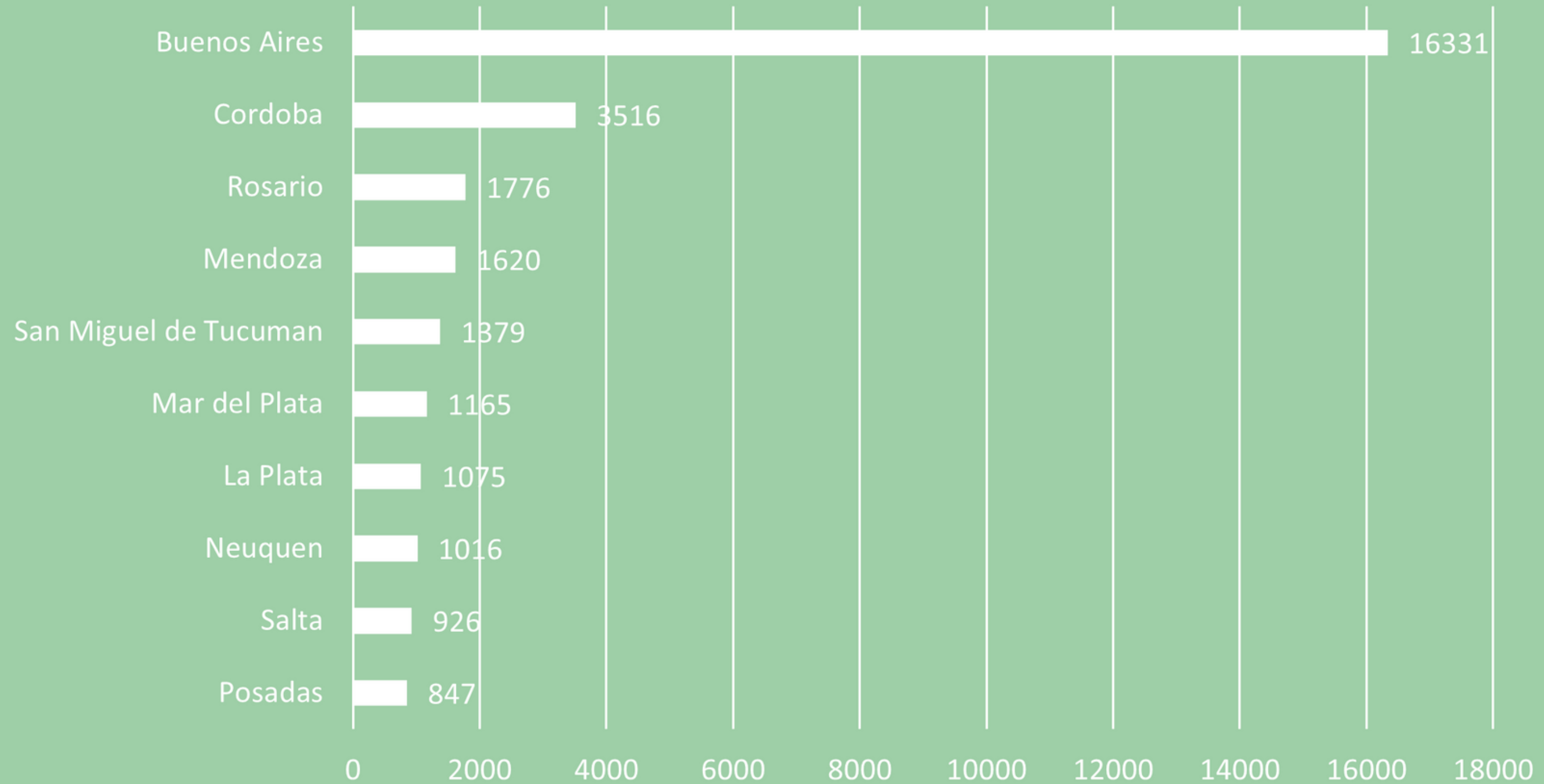
**Usuarios nuevos
por lugar de origen**

Usuarios nuevos por provincia - Agosto 2023

| Provincia | Junio | Variación Interanual | Variación Intermensual |
|---------------------|--------------|----------------------|------------------------|
| Buenos Aires + CABA | 14071 | -5,99 | -12,25 |
| Córdoba | 4777 | -16,78 | -8,22 |
| Santa Fe | 3511 | -9,21 | -26,64 |
| Mendoza | 2020 | -24,23 | -29,3 |
| Tucumán | 1457 | 12,42 | 2,46 |
| Misiones | 1433 | -10,66 | 45,48 |
| Neuquén | 1166 | -6,65 | 19,47 |

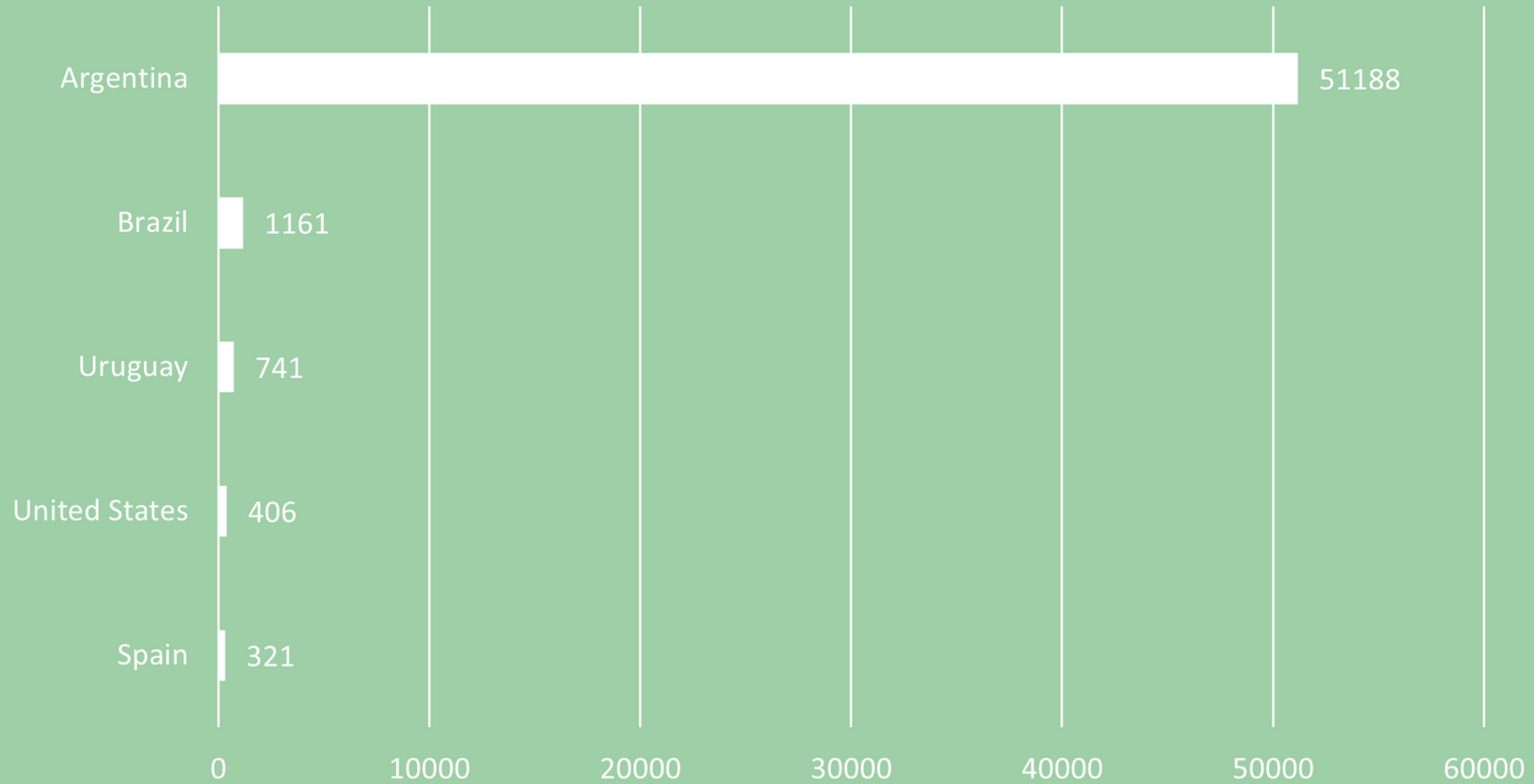
Usuarios nuevos por ciudad

Agosto 2023



Usuarios nuevos por país

Agosto 2023





Argentina
La Ruta Natural