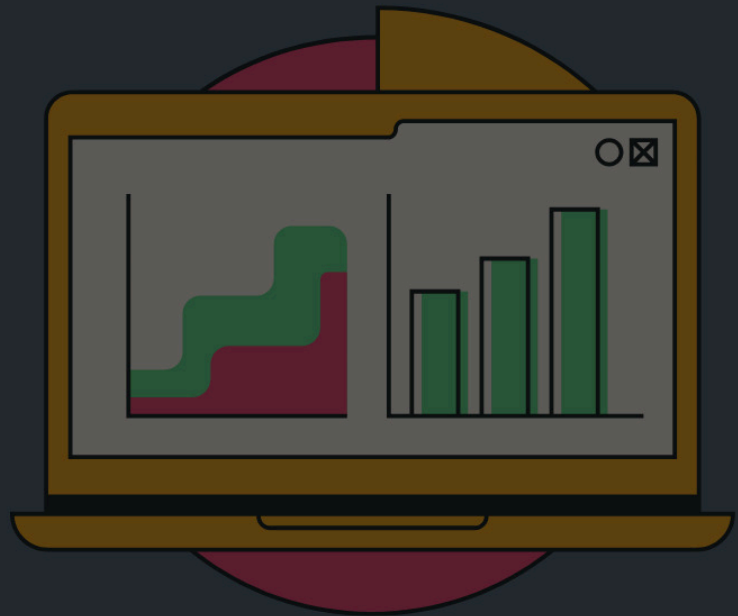


Users del SINTA

Google Analytics



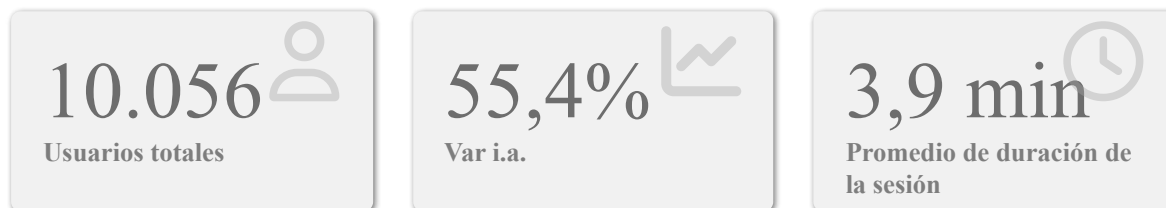
DNMyE

Año 2024

SINTA
Sistema de Información
Turística de la Argentina

Tableros y Reportes

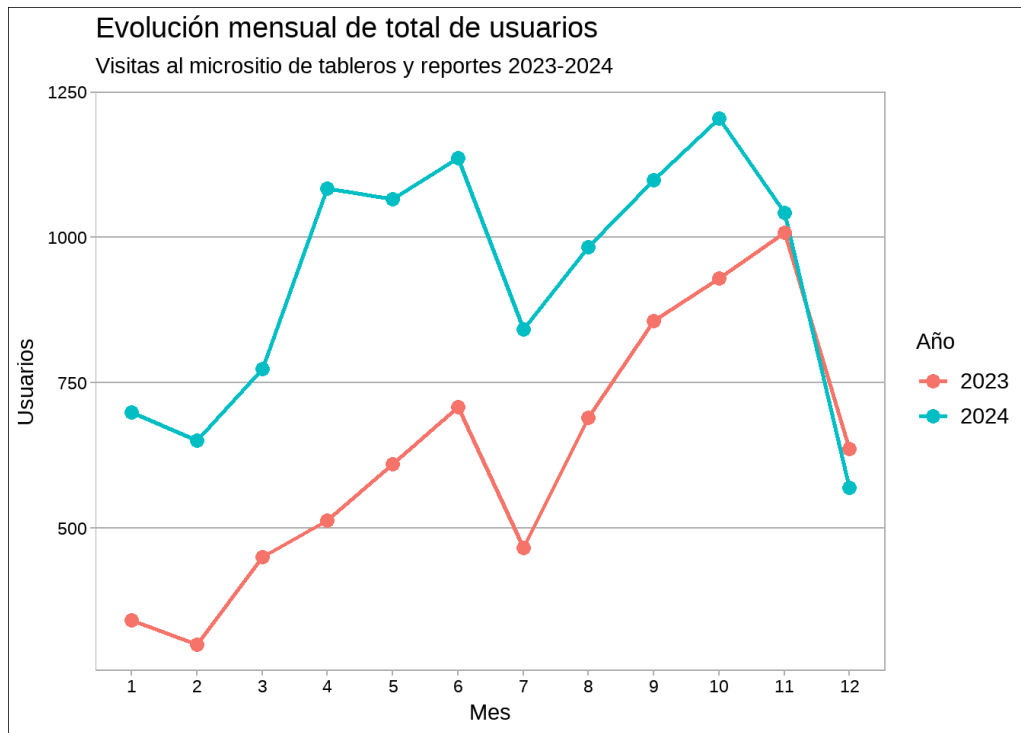
Usuarios que visitaron el micrositio <https://tableros.yvera.tur.ar/> en el año 2024



Resumen 2024

Sesiones		Usuarios totales		Usuarios nuevos		Duración promedio de la sesión	
Cantidad	Var i.a.	Cantidad	Var i.a.	Cantidad	Var i.a.	Minutos	Var i.a.
16.951	37,9%	10.056	55,4%	9.911	56,3%	3,9	-15,5%

Reportes











Usuarios por tema

Visitas al micrositio de tableros y reportes 2024

Página	Usuarios totales	Var i.a. (%)
 Turismo Internacional	3.518	120,8%
 TABLEROS y REPORTES	3.226	21,0%
 Sector hotelero	1.393	43,2%
 Ingresos y Egresos por Turismo en el Mercado de Cambios	1.264	48,5%
 Turismo Interno	1.237	-2,7%
 Conectividad Aérea	951	137,8%
 Áreas Protegidas	604	-13,3%
 Empleo en Turismo	469	0,2%
 Conectividad Terrestre	85	///

Usuarios por país

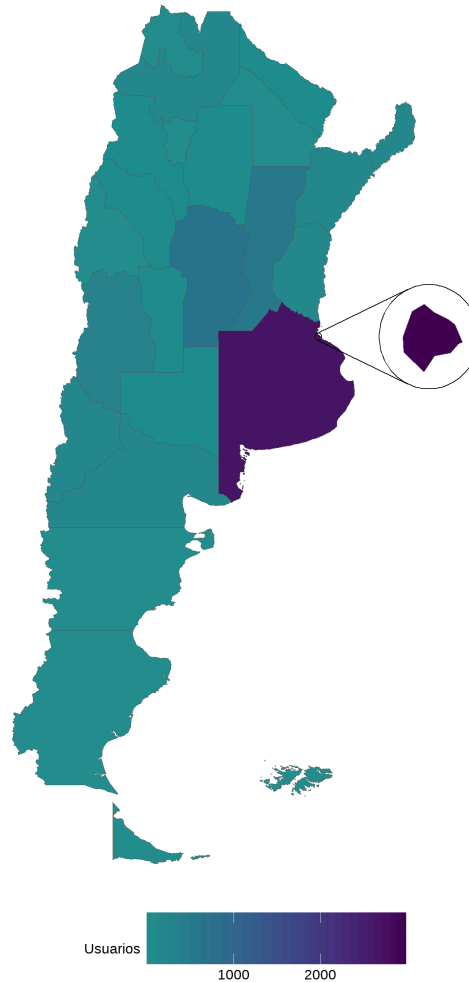
Visitas al micrositio de tableros y reportes 2024

	País	Usuarios totales	Var i.a. (%)	Participación (%)
	Argentina	8.388	52,3%	82,9%
	Estados Unidos	228	15,7%	2,3%
	España	192	123,3%	1,9%
	Brasil	168	140,0%	1,7%
	México	154	108,1%	1,5%
	Perú	122	87,7%	1,2%
	Colombia	110	129,2%	1,1%
	Chile	100	56,2%	1,0%
	Uruguay	69	40,8%	0,7%
	China	59	268,8%	0,6%
	Alemania	43	59,3%	0,4%
	Ecuador	40	17,6%	0,4%
	Bolivia	30	87,5%	0,3%
	Francia	28	40,0%	0,3%
	India	28	47,4%	0,3%
	Paraguay	22	69,2%	0,2%
	Venezuela	21	90,9%	0,2%
	Canadá	18	80,0%	0,2%
	Italia	18	-14,3%	0,2%
	Países Bajos	16	33,3%	0,2%
	Otros países	264	91,3%	2,6%

Usuarios por provincia

Visitas al micrositio de tableros y reportes 2024

Provincia	Usuarios totales	Var i.a. (%)	Participación (%)
Ciudad Autónoma de Buenos Aires	2.983	49,9%	34,0%
Buenos Aires	2.641	49,5%	30,1%
Córdoba	621	56,8%	7,1%
Santa Fe	491	74,1%	5,6%
Mendoza	330	71,0%	3,8%
Neuquén	179	40,9%	2,0%
Corrientes	176	74,3%	2,0%
Salta	160	15,9%	1,8%
Misiones	142	61,4%	1,6%
Entre Ríos	129	38,7%	1,5%
Río Negro	121	34,4%	1,4%
San Juan	108	92,9%	1,2%
Tucumán	107	-3,6%	1,2%
Chubut	98	36,1%	1,1%
Tierra del Fuego	78	100,0%	0,9%
Chaco	77	113,9%	0,9%
Santa Cruz	77	71,1%	0,9%
Jujuy	63	90,9%	0,7%
San Luis	47	17,5%	0,5%
La Rioja	44	51,7%	0,5%
Catamarca	33	17,9%	0,4%
Santiago del Estero	32	60,0%	0,4%
Formosa	19	171,4%	0,2%
La Pampa	19	171,4%	0,2%



Tableros

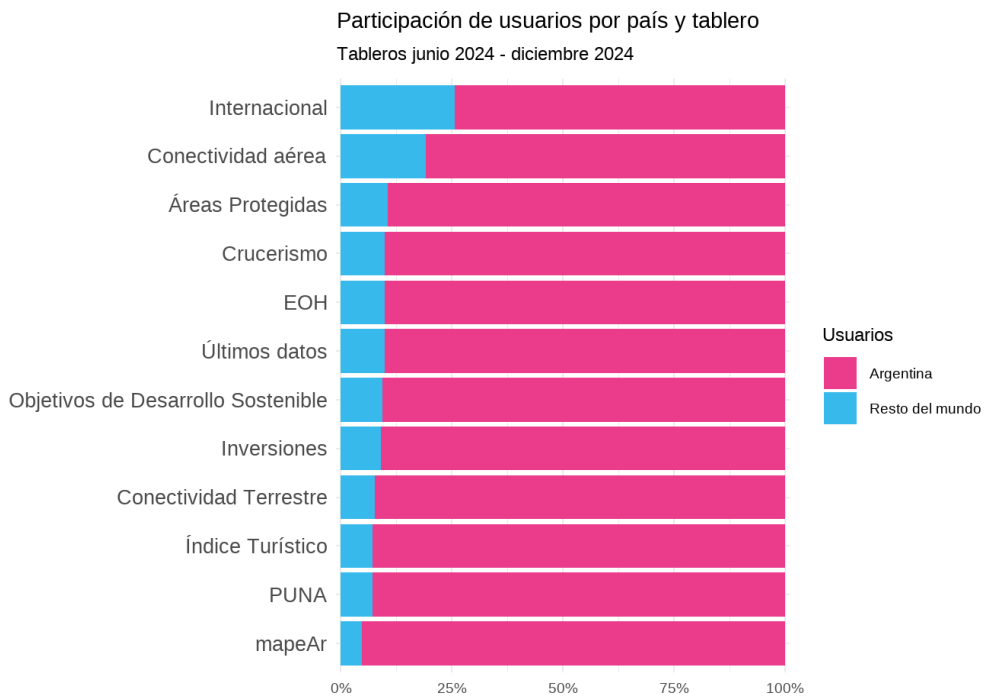
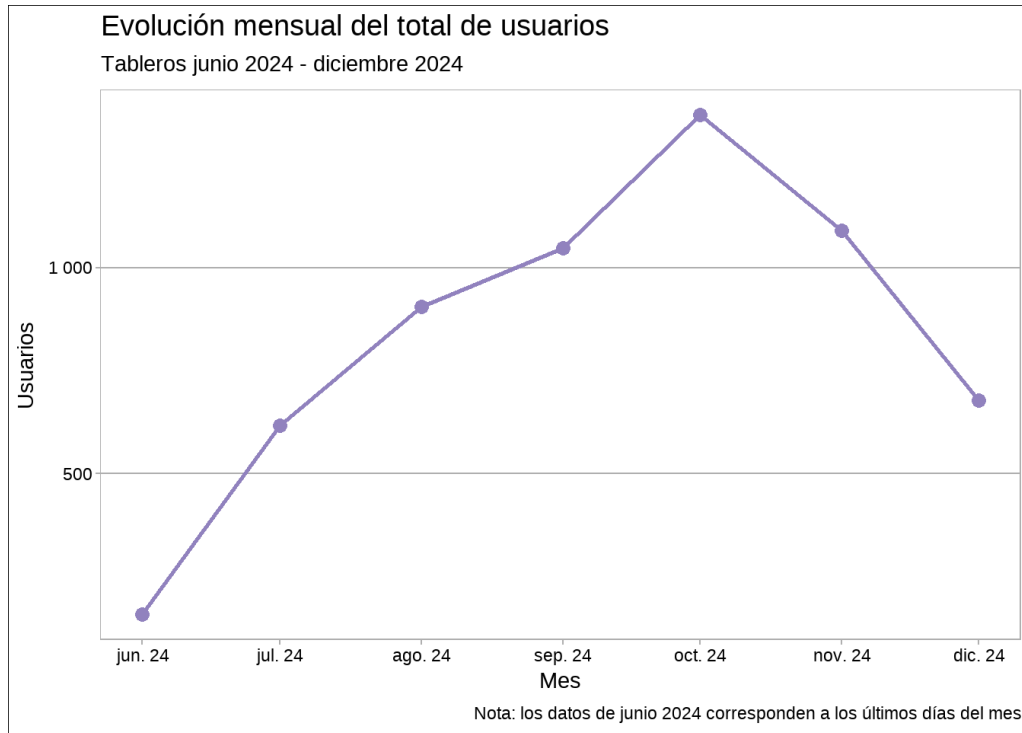
Resumen de usuarios que visitaron los tableros. Dado que las visitas son registradas en cada tablero, en el valor total puede contabilizarse a un mismo usuario más de una vez.

Aclaración: los datos de visitas a tableros comenzaron a relevarse los últimos días de junio 2024.

Usuarios por tema		
Tableros junio 2024 - diciembre 2024		
	Usuarios totales	Duración promedio de la sesión (minutos)
 Total	5.167	4,5
 mapeAr	942	4,9
 Internacional	783	5,5
 Últimos datos	678	3,9
 Conectividad aérea	669	4,0
 PUNA	546	3,9
 Inversiones	429	4,6
 Índice Turístico	362	4,8
 EOH ¹	212	4,7
 Objetivos de Desarrollo Sostenible	159	3,9
 Conectividad Terrestre	156	4,8
 Áreas Protegidas	141	3,7
 Crucerismo	90	5,4

Nota: los datos se comenzaron a relevar a partir de los últimos días de junio 2024

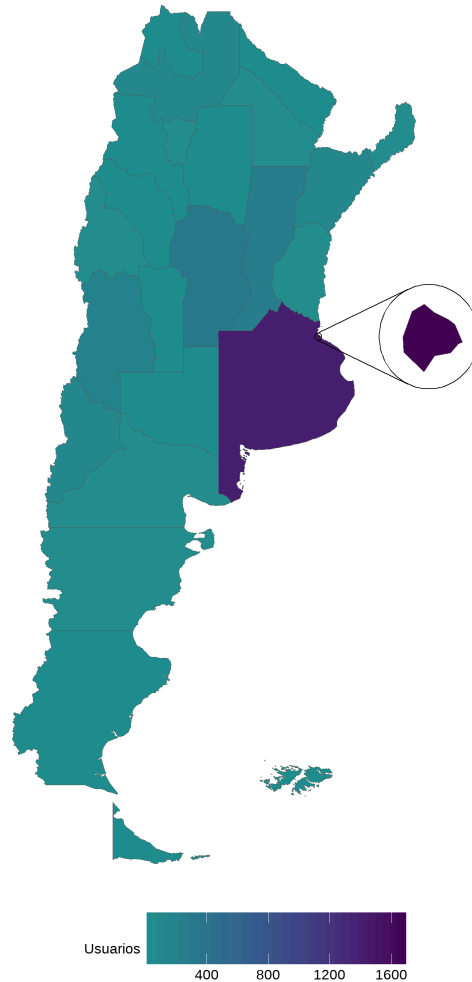
¹En diciembre no se relevaron los datos del tablero de EOH



Usuarios por provincia

Tableros junio 2024 - diciembre 2024

Provincia	Usuarios totales	Participación (%)
Ciudad Autónoma de Buenos Aires	1.694	35,7%
Buenos Aires	1.399	29,4%
Córdoba	310	6,5%
Santa Fe	223	4,7%
Mendoza	181	3,8%
Corrientes	97	2,0%
Neuquén	96	2,0%
Salta	85	1,8%
Río Negro	69	1,5%
Chaco	64	1,3%
Entre Ríos	63	1,3%
Misiones	62	1,3%
Chubut	59	1,2%
San Juan	50	1,1%
Tucumán	48	1,0%
Tierra del Fuego	43	0,9%
Santa Cruz	40	0,8%
Jujuy	38	0,8%
San Luis	38	0,8%
Catamarca	22	0,5%
La Rioja	21	0,4%
Formosa	20	0,4%
Santiago del Estero	17	0,4%
La Pampa	12	0,3%



Series de tiempo

A continuación se muestra un resumen de los valores y consultas a la API oficial de series de tiempo de la Administración Pública Nacional (disponible en <https://datos.gob.ar/series/api>).

Cabe aclarar, que la misma no se encuentra actualizada. A modo de referencia, el valor máximo de las series de turismo al hacer la consulta corresponde al mes de marzo de 2024.

Series de tiempo de la Administración Pública Nacional

Cantidad de series registradas y consultas en los últimos 90 días desde el período de referencia

Catálogo	Consultas a la API		Series publicadas	
	Cantidad	Participación %	Cantidad	Participación %
sspm	3.219.586	79,4%	20.245	60,5%
snic	246.177	6,1%	4.000	11,9%
turismo	196.123	4,8%	1.651	4,9%
obras	107.717	2,7%	2.810	8,4%
salud	103.354	2,5%	180	0,5%
jgm	61.769	1,5%	536	1,6%
agroindustria	49.345	1,2%	380	1,1%
defensa	37.921	0,9%	60	0,2%
siep	17.632	0,4%	1.148	3,4%
energia	7.007	0,2%	77	0,2%
transporte	1.959	0,0%	5	0,0%
justicia	1.854	0,0%	575	1,7%
bcra	1.360	0,0%	1.550	4,6%
smn	1.022	0,0%	240	0,7%
test_node	265	0,0%	1	0,0%
cultura	55	0,0%	10	0,0%
otros	42	0,0%	6	0,0%

Series de tiempo de turismo por tema

Cantidad de series registradas y consultas desde el período de referencia

Tema	Consultas				Cantidad de series
	Últimos 30 días	Últimos 90 días	Últimos 180 días	Total	
Encuesta de Ocupación Hotelera y Parahotelera (EOH)	15.790	84.889	148.393	353.397	677
Turismo Social	4.969	42.111	74.839	78.445	384
Encuesta de Turismo Internacional (ETI)	3.838	19.740	34.809	59.098	303
Turismo Internacional - Total País	3.285	17.140	35.405	123.884	81
Encuesta de Viajes y Turismo de los Hogares (EVyTH)	2.991	13.709	24.765	81.283	101
Parques Nacionales	2.260	7.518	12.754	50.029	21
Certificado Único Habilitante para Circulación (CUHC) - VERANO	1.960	11.016	22.369	70.451	84
Total	35.093	196.123	353.334	816.587	1.651

En la siguiente tabla se presentan las principales series consultadas por tema durante los últimos 90 días (a partir del período de referencia). A continuación de la misma se encuentra la descripción de cada serie.

 Top 5 series consultadas en los últimos 90 días por tema

Cantidad de consultas desde el período de referencia

Serie	Últimos 90 días
Certificado Único Habilitante para Circulación (CUHC) - VERANO	
certificados_destino_buenos_aires	214
certificados_origen_cordoba	178
certificados_destino_tierra_del_fuego	175
certificados_destino_santa_fe	170
certificados_destino_misiones	165
Encuesta de Ocupación Hotelera y Parahotelera (EOH)	
viajeros_residentes	2.538
estadia_total	2.381
top_total	2.352
fact_pesos	2.326
pernoctes_no_residentes	409
Encuesta de Turismo Internacional (ETI)	
red_estadia_nr_rdm	219
pba_pernoctes_nr_rdm	209
eze_aep_turistas_nr_bolivia	202
mdz_pernoctes_nr_resto_de_america	198
nr_mot_aep_mendoza_visita_flia_amigos	197
Encuesta de Viajes y Turismo de los Hogares (EVyTH)	
motivo_vacaciones_ocio	2.674
sexo_varon	390
sexo_mujer	381
edad_45_a_59_anos	229
motivo_trabajo_negocios	222

Top 5 series consultadas en los últimos 90 días por tema

Cantidad de consultas desde el período de referencia

Serie	Últimos 90 días
Parques Nacionales	
total	2.722
residentes	292
no_residentes	273
cordoba_residentes	262
buenos_aires_no_residentes	259
Turismo Internacional - Total País	
receptivo_aerea_europa	452
emisivo_aerea_europa	443
receptivo_aerea_brasil	425
emisivo_aerea_brasil	396
emisivo_terrestre_europa	250
Turismo Social	
chapad_solicitudes_chaco_plan_escolar	172
chapad_solicitudes_buenos_aires_eyt	171
chapad_solicitudes_catamarca_plan_3ra_edad	169
chapad_solicitudes_buenos_aires_plan_familiar	160
chapad_solicitudes_cordoba_plan_3ra_edad	157

Descripción de las series

Certificado Único Habilitante para Circulación (CUHC) - VERANO

- **certificados_destino_buenos_aires:** Cantidad de certificados emitidos para viajar a la provincia de Buenos Aires como destino
- **certificados_origen_cordoba:** Cantidad de certificados emitidos para viajar desde Córdoba como origen

- **certificados_destino_tierra_del_fuego:** Cantidad de certificados emitidos para viajar a la provincia de Tierra Del Fuego como destino
- **certificados_destino_santa_fe:** Cantidad de certificados emitidos para viajar a la provincia de Santa Fé como destino
- **certificados_destino_misiones:** Cantidad de certificados emitidos para viajar a la provincia de Misiones como destino

Encuesta de Ocupación Hotelera y Parahotelera (EOH)

- **viajeros_residentes:** Cantidad de viajeros residentes hospedados en hoteles y parahoteles del país
- **estadia_total:** Estadía promedio (en noches) de los viajeros en los establecimientos hoteleros y parahoteleros del país
- **top_total:** Tasa de ocupación de plazas en hoteles y parahoteles
- **fact_pesos:** Facturación total en pesos
- **pernoctes_no_residentes:** Cantidad de noches de los viajeros no residentes en los establecimientos hoteleros y parahoteleros del país

Encuesta de Turismo Internacional (ETI)

- **red_estadia_nr_rdm:** Estadía media trimestral de turistas de Resto del Mundo por Paso Internacional Cristo Redentor
- **pba_pernoctes_nr_rdm:** Cantidad de pernoctes de turistas de Resto del Mundo por paso Puerto de Buenos Aires
- **eze_aep_turistas_nr_bolivia:** Cantidad de turistas de Bolivia por paso Ezeiza y Aeroparque
- **mdz_pernoctes_nr_resto_de_america:** Cantidad de pernoctes de turistas de Resto de América por paso Aeropuerto Int. de Mendoza

- nr_mot_aep_mendoza_visita_flia_amigos: Cantidad de turistas no residentes según motivo de viaje Visita a familiares y amigos por paso Aeropuerto Int. de Mendoza

Encuesta de Viajes y Turismo de los Hogares (EVyTH)

- motivo_vacaciones_ocio: Cantidad de turistas residentes que viajan por ocio
- sexo_varon: Cantidad de turistas residentes varones
- sexo_mujer: Cantidad de turistas residentes mujeres
- edad_45_a_59_anos: Cantidad de turistas residentes de 45 a 59 años de edad
- motivo_trabajo_negocios: Cantidad de turistas residentes que viajan por trabajo / negocios

Parques Nacionales

- total: Entrada total de visitantes a un Parque Nacional con cualquier finalidad principal -ocio, negocios u otro motivo personal- que no sea ser empleado por el Parque
- residentes: Entrada de visitantes residentes a un Parque Nacional con cualquier finalidad principal -ocio, negocios u otro motivo personal- que no sea ser empleado por el Parque
- no_residentes: Entrada de visitantes no residentes a un Parque Nacional con cualquier finalidad principal -ocio, negocios u otro motivo personal- que no sea ser empleado por el Parque
- cordoba_residentes: Entrada de residentes a un Parque Nacional de la región de Córdoba con cualquier finalidad principal -ocio, negocios u otro motivo personal- que no sea ser empleado por el Parque
- buenos_aires_no_residentes: Entrada de no residentes a un Parque Nacional de la región de Buenos Aires con cualquier finalidad principal -ocio, negocios u otro motivo personal- que no sea ser empleado por el Parque

Turismo Internacional - Total País

- `receptivo_aerea_europa`: Viajes de turistas no residentes que provienen de algún país de Europa por vía aérea
- `emisivo_aerea_europa`: Viajes de turistas residentes que visitaron algún país de Europa por vía aérea
- `receptivo_aerea_brasil`: Viajes de turistas no residentes que provienen de Brasil por vía aérea
- `emisivo_aerea_brasil`: Viajes de turistas residentes que visitaron Brasil por vía aérea
- `emisivo_terrestre_europa`: Viajes de turistas residentes que visitaron algún país de Europa por vía terrestre

Turismo Social

- `chapad_solicitudes_chaco_plan_escolar`: Cantidad de solicitudes realizadas con origen Chaco y plan Escolar para la Unidad Turística de Chapadmalal
- `chapad_solicitudes_buenos_aires_eyt`: Cantidad de solicitudes realizadas con origen Buenos Aires y plan Eventos y Terciarios para la Unidad Turística de Chapadmalal
- `chapad_solicitudes_catamarca_plan_3ra_edad`: Cantidad de solicitudes realizadas con origen Catamarca y plan 3era Edad para la Unidad Turística de Chapadmalal
- `chapad_solicitudes_buenos_aires_plan_familiar`: Cantidad de solicitudes realizadas con origen Buenos Aires y plan Familiar para la Unidad Turística de Chapadmalal
- `chapad_solicitudes_cordoba_plan_3ra_edad`: Cantidad de solicitudes realizadas con origen Córdoba y plan 3era Edad para la Unidad Turística de Chapadmalal

SINTA
Sistema de Información
Turística de la Argentina